

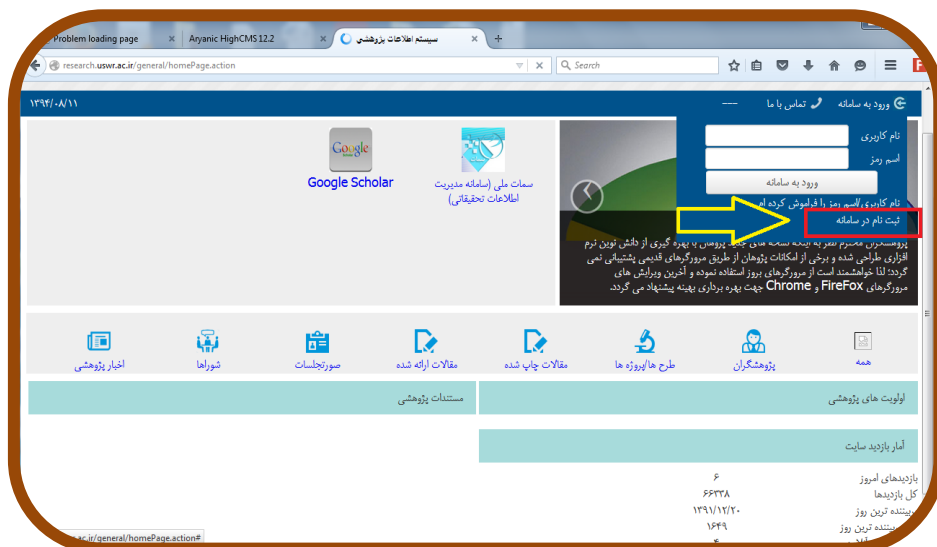
به نام خدا

فایل راهنمای ثبت نام اعضای محترم هیات علمی، پژوهشگران و نویسندگان مقالات

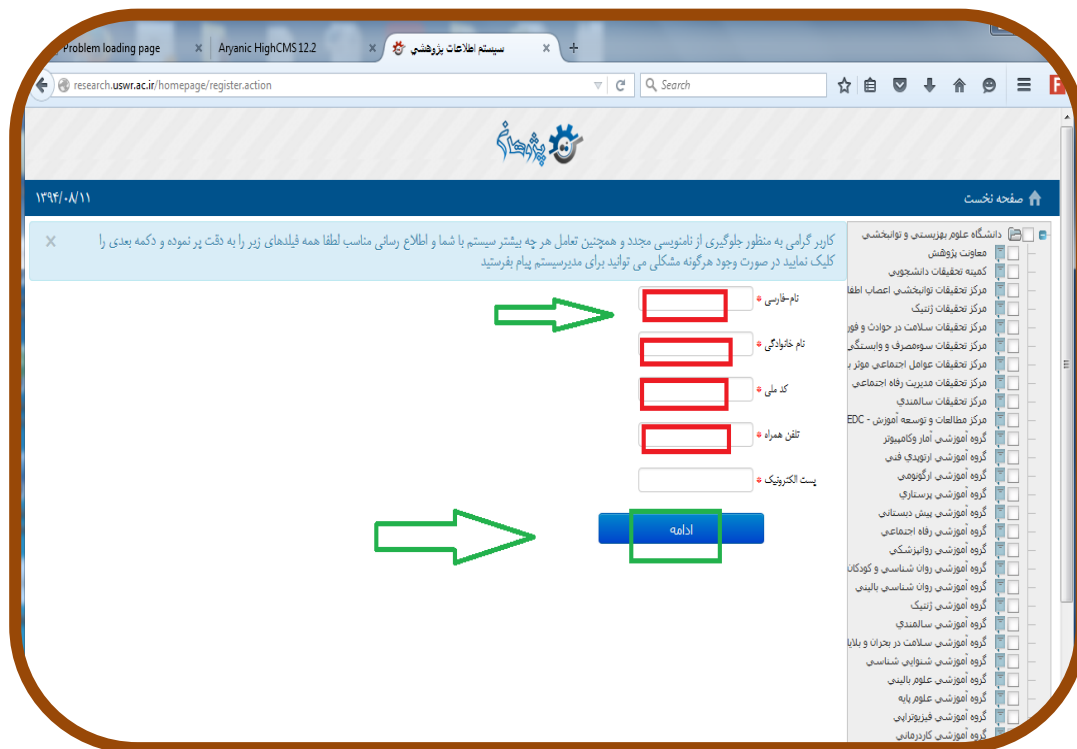
۱- وارد سایت معاونت تحقیقات و فناوری به آدرس <http://researchdeputy.uswr.ac.ir> شوید و در قسمت منوی سمت چپ (مراجعه به شکل) روی گزینه سامانه پژوهان کلیک نمایید.



شما به سایت سامانه به آدرس research.uswr.ac.ir هدایت می شوید. سپس در قسمت ورود به سامانه، گزینه ثبت نام در سامانه را انتخاب کنید.



۲- مشخصات خود را به صورت دقیق در هر فیلد وارد کنید. (موارد به صورت کادر قرمز مشخص شده اند) توجه داشته باشید کد ملی ، شماره تلفن همراه و آدرس ایمیل برای هر فرد منحصر به فرد می باشد نام مرکز و گروه آموزشی خود را از درختواره سمت راست انتخاب کنید . سپس دکمه ادامه (کادر سبز رنگ) را کلیک نمایید.



توجه : فیلدهایی که با علامت قرمز نشان داده میشوند فیلدهای اجباری نام دارند و ثبت اطلاعات در آنها

اجباری میباشد.

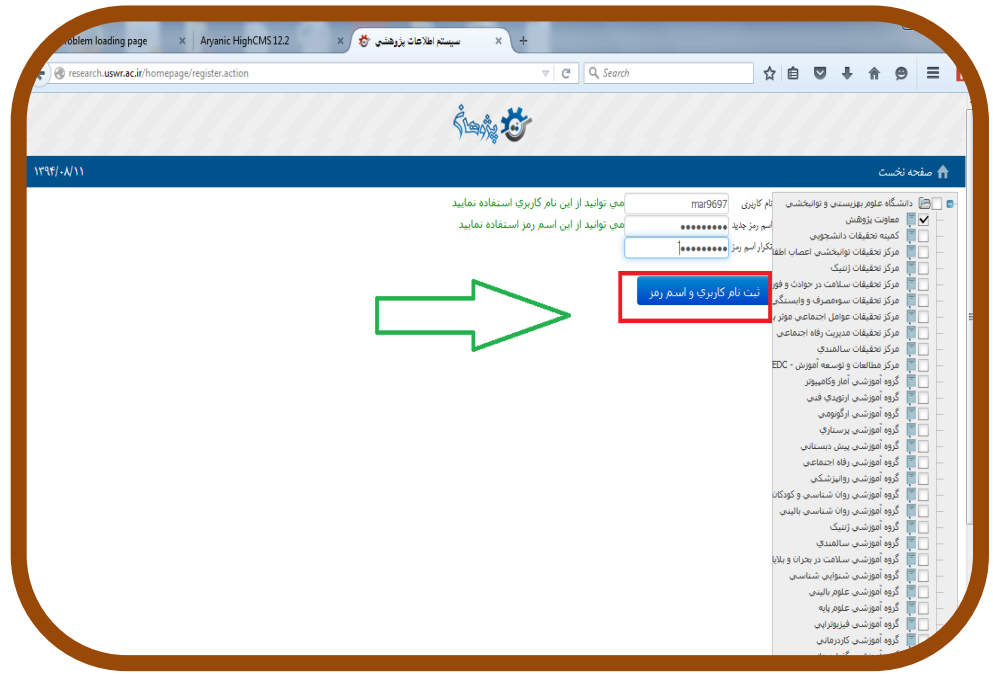


توجه : صحت داده کد ملی و تلفن همراه و پست الکترونیک بطور اتوماتیک توسط سیستم چک می شود و

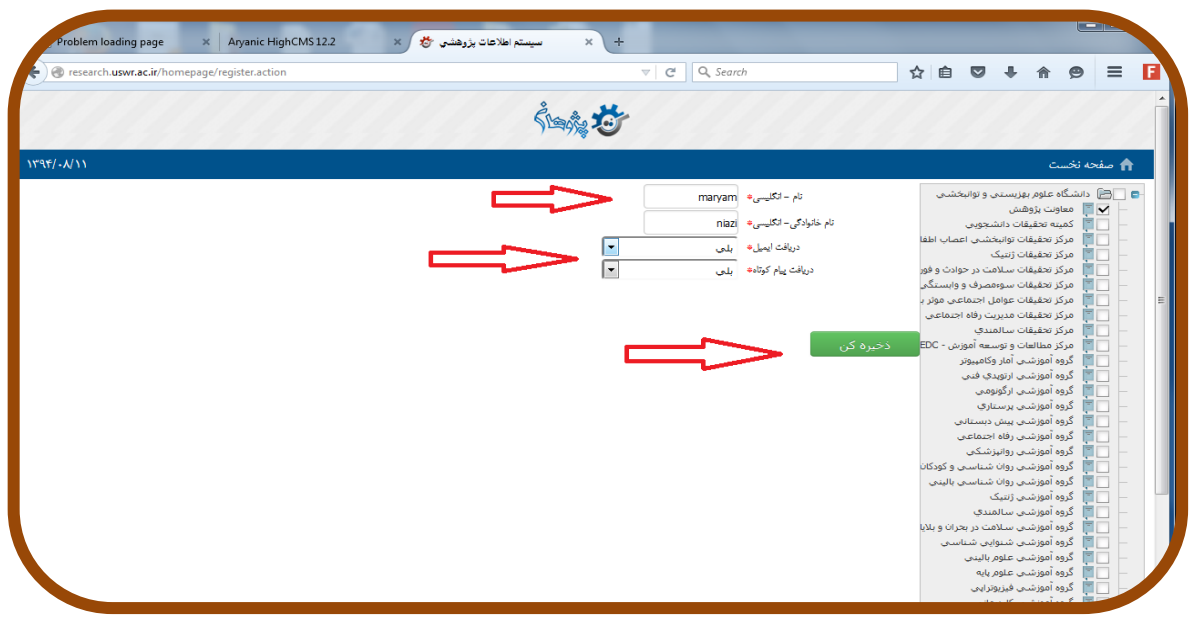
در صورت اشتباه بودن سیستم خطا می دهد.



۳- در صفحه بعد نام کاربری و رمز خود را تعریف کنید . در صورتی که نام کاربری شما تکراری باشد یا تعداد کارکترهای رمز در محدوده مجاز نباشد سیستم در کنار کادر برای شما هشدار می دهد .



۴- در مرحله بعد حتما نام و نام خود را به انگلیسی به صورت دقیق وارد نمایید به این نکته بسیار توجه نمایید که نام و نام خانوادگی شما به صورت دقیق وارد شود. در قسمت نامه الکترونیکی به اینجانب ارسال گردد " بلی " را علامت بزنید. سیستم به پنل ارسال پیام کوتاه نیز وصل می باشد پس در این قسمت هم بلی را علامت بزنید .**واژ پنجره سمت راست صفحه وابستگی سازمانی خود را مشخص و یا به عنوان کاربر آزاد و یا پژوهشگر خارج از سازمان ،علامت بزنید و اطلاعات را ذخیره نمایید .**

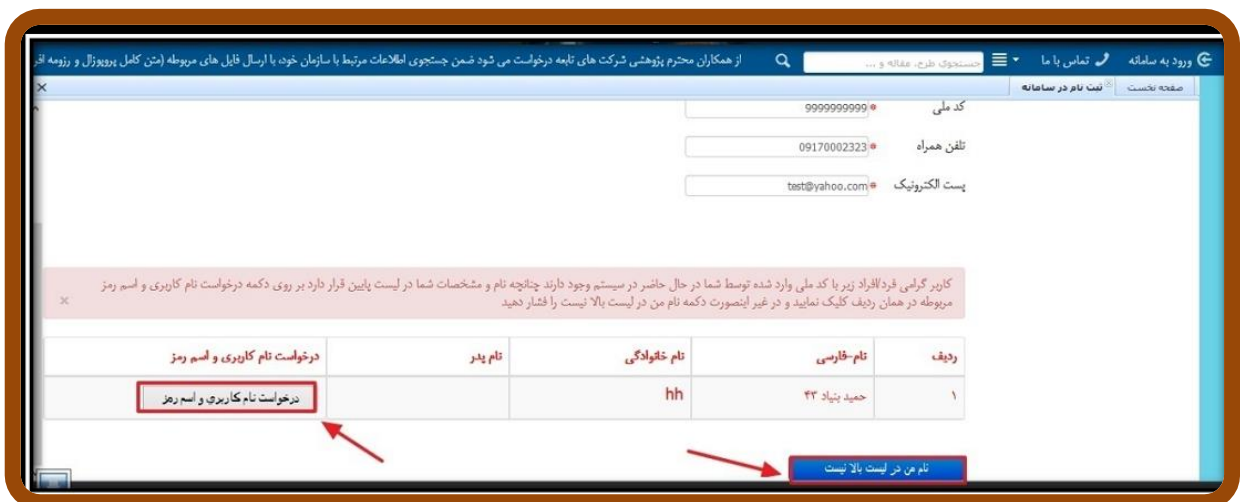


پس از این مرحله پیغامی مطابق شکل زیر مبتنی بر موفقیت آمیز بودن ثبت اطلاعات شما در سیستم مشاهده خواهد شد. نمایش این پیام به معنای اتمام ثبت نام بوده و پس از تایید مدیر سامانه ، حداکثر تا ۷۲ ساعت کاری قابل استفاده می باشد



۵- چنانچه بعد از انجام مرحله ۴ ، پس از زدن دکمه ذخیره ، سیستم پس از جستجوی اتوماتیک کد ملی، تلفن، یا ایمیلی را در بین پژوهشگرانی که قبلا در سیستم ثبت نام نموده اند پیدا نمود، نام افراد پیدا شده را به کاربر متقاضی ثبت نام نشان خواهد داد.

در این مرحله چنانچه نام کاربر در لیست وجود داشته باشد با زدن کلید "درخواست نام کاربری و اسم رمز" نام کاربری و اسم رمز به همان ایمیل و شماره موبایلی ثبت گردیده بوده ارسال خواهد شد .





توجه: صرفاً در صورتیکه ایمیل و شماره تلفن همراه قبلاً در سیستم وجود داشته باشد سیستم نام کاربری و اسم رمز را بطور اتوماتیک ارسال خواهد نمود و به هیچ وجه از ایمیل و شماره تلفن همراه ثبت شده در حین پروسه ثبت نام استفاده نخواهد شد.

چنانچه نام کاربر در لیست افراد پیداشده نباشد کلید "نام من در لیست بالا نیست" فشار دهید. و ۷۲ ساعت کاری بعد، مجدداً جهت ثبت نام اقدام نمایید.